

ALIMENTACION SUBTERRANEA A TRES CONCENTRACIONES DE MEDIDORES

CEDULA DE CABLEADO		
CEDULA No.	CONDUCTORES	ESPECIFICACION
●	4 - 2/0, 1 - 1/0 d	75mm (2-1/2 ") PVC


NOTA:
PVC = TUBO CONDUIT PVC ELECTRICO

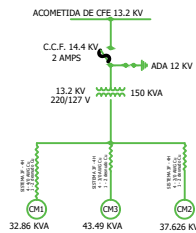
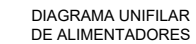

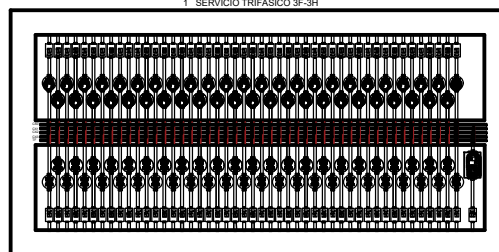
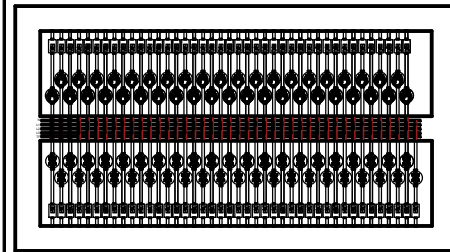
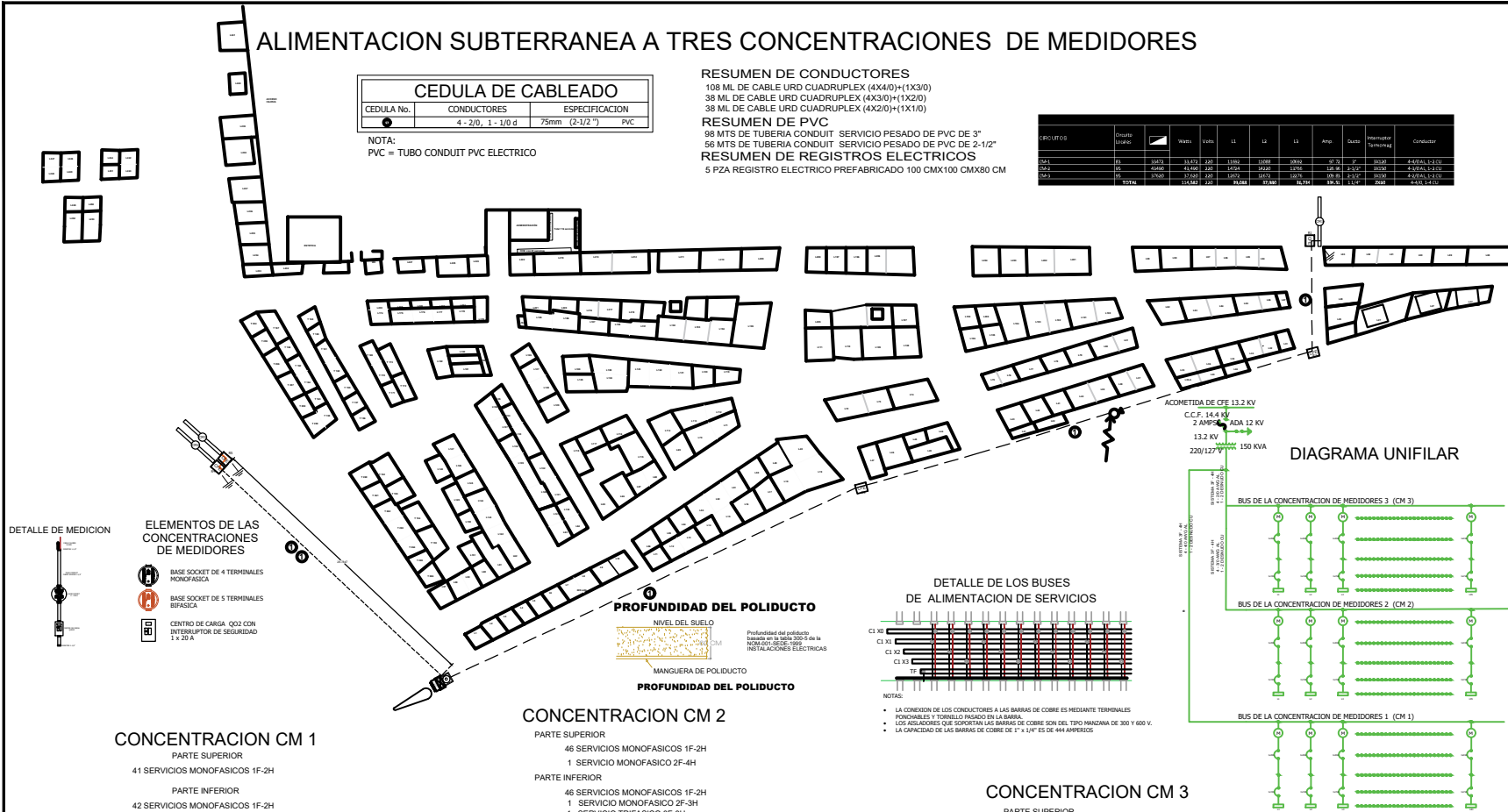
RESUMEN DE CONDUCTORES

108 ML DE CABLE URD CUADRUPLIX (4X4/0)+(1X3/0)
38 ML DE CABLE URD CUADRUPLIX (4X3/0)+(1X2/0)
38 ML DE CABLE URD CUADRUPLIX (4X2/0)+(1X1/0)

RESUMEN DE PVC

98 MTS DE TUBERIA CONDUIT SERVICIO PESADO DE PVC DE 3"
56 MTS DE TUBERIA CONDUIT SERVICIO PESADO DE PVC DE 2-1/2"
RESUMEN DE REGISTROS ELECTRICOS
5 PZA REGISTRO ELECTRICO PREFABRICADO 100 CMX100 CMX80 CM

Circuit 08	Circuit Location		Wires	Vault	11	12	13	Amp.	Outlet	Intercom Telephone	Conductor
CMA	01	3472	33,475	225	11662	10668	10642	92.75	2"	10120	4-4/0AL, 1-2-1
CMA	05	4240	41,460	225	14524	14225	13716	126.46	2-1/2"	10505	4-4/0AL, 1-2-1
CMA	06	3740	37,630	225	12652	10713	10675	98.84	2-1/2"	10119	4-4/0AL, 1-2-1
	TOTAL		114,562	225	34,638	31,603	30,734	296.05	2-1/2"	2968	4-4/0AL, 1-2-1



Gobierno Municipal
DIRECCIÓN MUNICIPAL DE OBRAS
PÚBLICAS

LIC. JOSÉ ANTONIO OCHOA RODRÍGUEZ
PRESIDENTE MUNICIPAL DE DURANGO

ING. JOSÉ JAVIER CHÁVEZ CIBRIÁN
DIRECTOR DE OBRAS PÚBLICAS MUNICIPALES

ING. CARLOS EMANUEL MARQUEZ MARTINEZ
SUBDIRECTOR DE INFRAESTRUCTURA EN EDIFICACIÓN

NOTAS GENERALES

1. TODAS LAS COTAS Y NIVELES SE PROPORCIONARAN EN METROS.
2. NO SE TOMARAN MEDIDAS A ESCALA DE LOS PLANOS.
3. LOS PLANOS DEBERAN VERIFICARSE CON LOS CORRESPONDIENTES DE INSTALACIONES CUALQUIER DISCREPANCIA DEBERA SER CONSULTADA CON LA DIRECCION DE OBRA Y LA DIRECCION DE DISEÑO ARQUITECTONICO.
4. EL CONTRATISTA ES RESPONSABLE DE TRABAJAR SIEMPRE CON UN JUICIO CRITICO DE LOS PLANOS, CUALQUIER DUDA EN LA INTERPRETACION DE LOS MISMIOS DEBERA CONSULTARSE CON LA DIRECCION DE OBRA Y LA DIRECCION DE DISEÑO ARQUITECTONICO.
5. TODAS LAS COTAS Y NIVELES SE VERIFICARAN EN OBRA CUALQUIER DISCREPANCIA DEBERA CONSULTARSE CON LA DIRECCION DE OBRA Y LA FIRMA DE DISEÑO ARQUITECTONICO.

SIMBOLOGIA

SIMBOLOGIA

CFE REGISTRO EN BAJA TENSION

CONCENTRACION DE MEDIDORES

1-3-12 **EDIFICIO TIPO 3 PABILES CAL 10 THWY**

1-12 **DEDO** EDIFICIO VASCALES DE COBANE CAL 10 DESMOLDO

1-7-34 **EDIFICIO CASERIO Y DIAMETRO DE LA TUBERIA**

TUBERIA CONDUIT EN POTRADA EN PISO DE PVC

TUBERIA CONDUIT PARED DELGADA

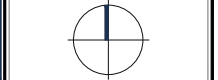
SUBESTACION 112.5KV EXISTENTE

VARELLA DE TUBERIA FISICA

REVISIONS

[illegible]

ORIENTACIÓN



ESCALA GRÁFICA

PROYECTO

MERCADO EXCUARTEL JUAREZ.ZONA CENTRO

PLANO ALIMENTACION A CONCENTRACION DE MEDIDORES	DIRECCIÓN ZONA CENTRO
--	--------------------------

LEVANTAMIENTO DPTO. DE ELECTRIFICACION Y ALUMBRADO DMOP	SUBDIRECCIÓN INFRAESTRUCTURA EN EDIFICACIÓN
---	---

PROYECTO DPTO. DE ELECTRIFICACION Y ALUMBRADO	
FECHA DE RECEPCIÓN:	CLAVE:

REVISIÓN NO. 1 | 21/03/2024

ACOTACIÓN

ESCALA

EL-03

METROS Y CENTIMETROS	SIN ESC.	ELECTRICO
----------------------	----------	-----------